



**MODULBOIS EST
UNE CONSTRUCTION
EN BOIS DURABLE
ET MODULABLE AU
GRÉ DE VOS
ENVIES**



Il s'agit d'une solution efficace afin de disposer d'un local aux usages multiples ou d'une extension à une construction déjà existante.

www.modulbois.fr



Construction durable

Produit bas carbone construit avec des matériaux biosourcés, recyclés et recyclables.

Le modulbois est un produit respectueux de l'environnement et favorisant la production locale.



BARDAGE

Faux clairevoie traité autoclave marron. Issu de forêts locales et gérées PEFC.

Variante en volige couvre joint, volige douglas ou en épicéa laqué. Différents coloris sont proposés.

MURS INTÉRIEURS

Panneaux contreplaqués en pin des landes.

MENUISERIES

En aluminium, coloris au choix blanc RAL 9016 ou gris anthracite RAL 7016, fabriquées en Maine et Loire.

ISOLANT

Le Métisse®, fabriqué par l'association Le Relais. Un produit issu du recyclage des textiles qui possède de bonnes performances thermiques et acoustiques.

PERFORMANCE THERMIQUE

Pour les parois plafond et sol 5.8 m² K/W

Pour les parois verticales 3.6 m² K/W

Isolation aux normes RE 2020



Installation du module

Mise en place simple et rapide. Notre mission est de proposer des solutions alternatives aux constructions longues, onéreuses et énergivores en proposant une solution modulable, rapide et facile à mettre en œuvre.



FONDACTIONS

Le modulbois est autoportant et ne nécessite pas de fondations sur un sol parfaitement plan et stabilisé. Cependant il est possible de prévoir des fondations pour tenir compte de la typologie du terrain.

- Soit du calage sur un sol portant (type parking stabilisé, ancienne dalle béton...)
- Soit des petits plots en béton (conseillés pour les sols qui ont une bonne assise type calcaire)
- Soit des vis de fondations (conseillées pour des sols meubles type sable ou argileux).

POSE

Livraison et pose à moins de 300 km depuis Blanquefort. Installation effectuée en moins de 24 h.

RACCORDEMENTS

Raccordements simples et rapides de l'électricité, de l'alimentation en eau et des évacuations des eaux usées sur des installations existantes.



Modulable

Le modulbois existe en 4 dimensions de base.

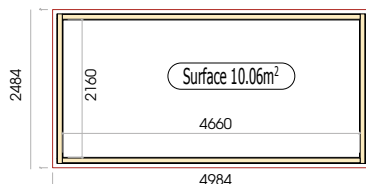
SURFACE DE 10.1 M² - MOD2550

Dimensions externes :

Largeur 2.5 m / Longueur 5 m / Hauteur 3 m

Dimensions internes :

Largeur 2.16 m / Longueur 4.66 m / Hauteur 2.5 m



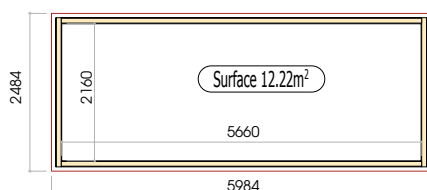
SURFACE DE 12.2 M² - MOD2560

Dimensions externes :

Largeur 2,5 m / Longueur 6 m / Hauteur 3 m

Dimensions internes :

Largeur 2.16 m / Longueur 5.66 m / Hauteur 2.5 m



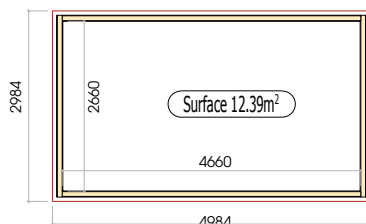
SURFACE DE 12.4 M² - MOD3050

Dimensions externes :

Largeur 3 m / Longueur 5 m / Hauteur 3 m

Dimensions internes :

Largeur 2.66 m / Longueur 4.66 m / Hauteur 2.5 m



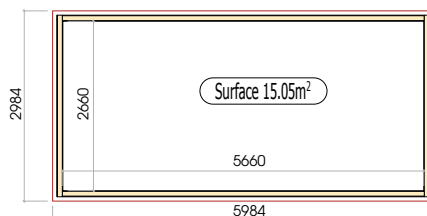
SURFACE DE 15.1 M² - MOD3060

Dimensions externes :

Largeur 3 / Longueur 6 m / Hauteur 3 m

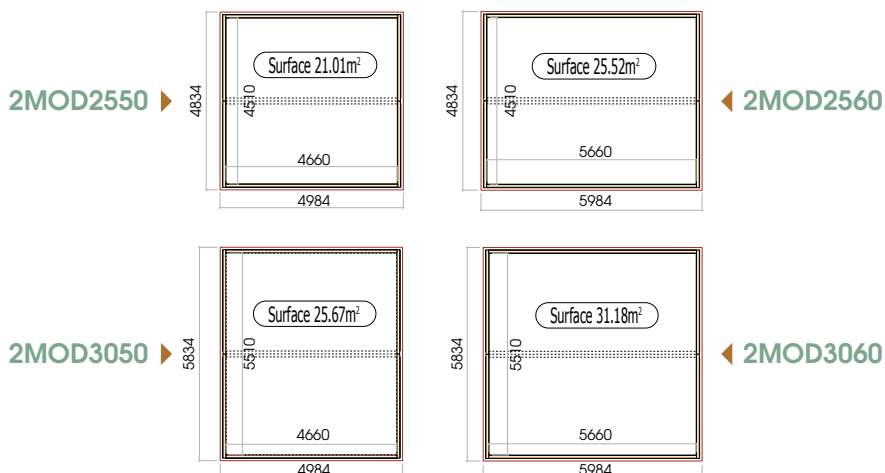
Dimensions internes :

Largeur 2.66 m / Longueur 5.66 m / Hauteur 2.5 m



Des dimensions à la carte

Les modulbois peuvent également s'assembler pour des configurations personnalisées. Les formats commercialisés sur notre site internet sont les modulbois doubles de : **21 m² / 25.5 m² / 25.7 m² / 31.2 m²** mais d'autres configurations peuvent être étudiées à la demande.



9 ÉTAPES À SUIVRE POUR AVOIR VOTRE MODULBOIS



PERSONNALISATION DU PROJET

- 1 Choisir les dimensions
- 2 Sélectionner les options (fenêtres, bardage, sol...)
- 3 Obtenir le devis en ligne



VALIDATION DEVIS

- 4 Validation du devis + acompte
- 5 Prise de rdv avec le technicien sur site
- 6 Validation de la faisabilité du projet




MISE EN PLACE DU MODULE

- 7 Démarches administratives
- 8 Réalisation de votre projet
- 9 Livraison de votre module



Plusieurs choix de cuisines et de salles de bain sont proposés pour obtenir un modulbois équipé, pratique et confortable.



📍 6 rue des métiers
33 290 BLANQUEFORT

☎ 09 82 25 46 25

✉ contact@modulbois.fr

www.modulbois.fr